



CHIRURGIA MAXILLO-FACCIALE

**LA DIFFUSIONE NEURALE DEI CARCINOMI
SQUAMOSI DEL CAVO ORALE. RUOLO DELLA
BIOPSIA PRE-OPERATORIA NELLA
STRATIFICAZIONE DELLA PROGNOSE.**

Achille Tarsitano
Università degli Studi di Bologna

MIGLIOR POSTER






CHIRURGIA MAXILLO-FACCIALE

RIGENERAZIONE OSSEA DEI MASCELLARI CON CELLULE STAMINALI MESENCHIMALI

Umberto Riccelli

Università degli Studi di Catanzaro

MENTIONE D'ONORE






CHIRURGIA MAXILLO-FACCIALE

IL "BAT FLAP" PER LA RICOSTRUZIONE DI AMPI DIFETTI DELLA CUTE DEL CRANIO

Giacomo Setti

Università degli Studi di Modena e Reggio Emilia

MENTIONE D'ONORE






CHIRURGIA ORALE 1

IL TUMORE ODONTOGENO CHERATOCISTICO PRIMA E DOPO LA MARSUPIALIZZAZIONE. UNA VALUTAZIONE ISTOLOGICA

Francesco D'Ambrosio
Università degli Studi di Firenze

MIGLIOR POSTER






CHIRURGIA ORALE 1

CAMBIAMENTI DI TEMPERATURA DURANTE LA PREPARAZIONE DEI SITI IMPLANTARI TRAMITE STRUMENTI SONICI E ULTRASONICI: STUDIO COMPARATIVO.

Ettore Amerio

Università degli Studi di Torino

MENTIONE D'ONORE






CHIRURGIA ORALE 1

**VALUTAZIONE INTRA- E POST-OPERATORIA DI
ESTRAZIONI DI TERZI MOLARI INCLUSI:TECNICA
TRADIZIONALE VS LASER ER:YAG E
PIEZOCHIRURGIA. STUDIO PILOTA.**

Giovanna Giunta
Università degli Studi di Parma

MENTIONE D'ONORE






CHIRURGIA ORALE 2

TRATTAMENTO CHIRURGICO DELLE OSTEONECROSI DEI MASCELLARI NEL PAZIENTE AFFETTO DA OSTEOPOROSI IN TERAPIA CON BIFOSFONATI ORALI

Marco Nisi

Università degli Studi di Pisa

MIGLIOR POSTER






CHIRURGIA ORALE 2

VALUTAZIONE CLINICA ED ISTOLOGICA DI UN NUOVO APPROCCIO NELLA TECNICA DI CONSERVAZIONE DELLA CRESTA ALVEOLARE NELLA ZONA ESTETICA: UNO STUDIO PROSPETTICO SINGOLO DI COORTE

Gaetano Isola

Università degli Studi di Messina

MENTIONE D'ONORE






CHIRURGIA ORALE 2

**TRATTAMENTO DEI PAZIENTI IN ATTESA DI
TRAPIANTO DI CELLULE STAMINALI
EMATOPOIETICHE: ANALISI DEGLI ASPETTI LOGISTICI
E DELLE COMPLICANZE SISTEMICHE E ORALI**

Giulia Rivetti

Università degli Studi di Torino

MENTIONE D'ONORE






CHIRURGIA ORALE 3

ANALISI MORFOSTRUTTURALE A LUNGO TERMINE DI INNESTI DI OSSO AUTOLOGO EXTRAORALE

Giulia Tetè

Università Vita Salute San Raffaele

MIGLIOR POSTER







CHIRURGIA ORALE 3

**COMPLICANZE ORALI CORRELATE AL TRATTAMENTO
RADIANTE AD INTENSITA' MODULATA PER LE
NEOPLASIE DEL DISTRETTO TESTA-COLLO. PROPOSTA
DI UN WORK-FLOW PER LA GESTIONE DEI PAZIENTI A
RISCHIO**

Maria Carlotta Tortorella
Università degli Studi di Messina

MENTIONE D'ONORE






CHIRURGIA ORALE 3

VALUTAZIONE PRECHIRURGICA DEL SENO: REVISIONE DELLA LETTERATURA E NUOVA CLASSIFICAZIONE

Simone Luciano Maria Galbiati
Università degli Studi di Milano

MENTIONE D'ONORE






CONSERVATIVA

COMPORTAMENTO MECCANICO DI OVERLAYS A SPESSORI MINIMI REALIZZATI CON TECNOLOGIE CAD-CAM

Marco Merli

Università degli Studi di Bologna

MIGLIOR POSTER






CONSERVATIVA

**LA TRASLUCENZA E LO SPESSORE DELLA ZIRCONIA E
DIVERSI TEMPI DI POLIMERIZZAZIONE INFLUENZANO
LA FORZA DI ADESIONE DI UN CEMENTO RESINOSO
DUALE?**

Sara Ambrogio

Università degli Studi di Torino

MENTIONE D'ONORE






CONSERVATIVA

RILOCAZIONE CORONALE DEI MARGINI IN CAVITÀ PROFONDE: VALUTAZIONE IN VIVO DEI DIVERSI MATERIALI COMPOSITI

Galileo Comba

Università degli Studi di Torino

MENZIONE D'ONORE






ENDODONZIA

EFFICACIA ANTIBATTERICA E PROFONDITÀ D'AZIONE DELLA TECNICA DI DISINFEZIONE CANALARE PIPS: STUDIO IN VITRO

Jessica Borrelli

Università degli Studi di Torino

MIGLIOR POSTER






ENDODONZIA

ANALISI COMPARATIVA TRA DUE CEMENTI CANALARI BIOCERAMICI SPERIMENTALI RIGUARDO IL SIGILLO APICALE, LA BIOATTIVITÀ E LA BIOCOMPATIBILITÀ

Paolo Albertini

Università Vita Salute San Raffaele

MENZIONE D'ONORE






ENDODONZIA

RESISTENZA ALLA TORSIONE E ALLA FATICA CICLICA DI UN NUOVO STRUMENTO IN NICKEL- TITANIO PRODOTTO PER ELETTROEROSIONE

Erica Grazia Lo Castro

Università degli Studi di Catania

MENTIONE D'ONORE






GNATOLOGIA


RIPRODUCIBILITÀ DELLA CHECKLIST DELLE ATTIVITÀ ORALI

Valeria Donnarumma

Università degli Studi di Napoli Federico II

MIGLIOR POSTER






GNATOLOGIA

EFFETTI A BREVE TERMINE DEL BRUXISMO DEL SONNO IN PAZIENTI TRATTATI CON APPARECCHI INTRA-ORALI : RCT PLACEBO-CONTROLLO

Federica Casasco

Università degli Studi di Torino

MENTIONE D'ONORE






GNATOLOGIA

MECCANOCETTORI PARODONTALI: UNA REVISIONE SISTEMATICA

Corrado De Biase

Università degli Studi di Torino

MENTIONE D'ONORE






GNATOLOGIA

EFFICACIA DI LIMFA[®]THERAPY NEL TRATTAMENTO DEL DOLORE CRONICO CORRELATO AI DISORDINI TEMPORO-MANDIBOLARI STUDIO PILOTA

Laura Martinozzi

Sapienza Università di Roma

MENTIONE D'ONORE






MATERIALI DENTARI


COMPORTAMENTO MECCANICO DI RESTAURI OCCLUSALI IN RESINA COMPOSITA A SPESSORI RIDOTTI REALIZZATI CON SISTEMATICHE CAD-CAM

Adriana Brenna

Università Vita Salute San Raffaele

MIGLIOR POSTER






MATERIALI DENTARI


BIOMATERIALI SINTERIZZATI SU SMALTO E DENTINA PER IL TRATTAMENTO DELL'IPERSENSIBILITA' DENTINALE: STUDIO "EX VIVO"

Massimo Petruzzi

Università degli Studi di Bari

MENTIONE D'ONORE






MATERIALI DENTARI

TRATTAMENTO DI SUPERFICI IMPLANTARI PER L'AUMENTO SELETTIVO DELL'ADSORBIMENTO DI FIBRONECTINA

Andrea Toffoli
Università degli Studi di Parma

MENTIONE D'ONORE






ODONTOIATRIA PEDIATRICA

UTILIZZO DI UNA RESINA INFILTRANTE NEL TRATTAMENTO DELLA MOLAR INCISOR HYPOMINERALIZATION (MIH)

Valentina Luppieri
Università degli Studi di Trieste

MIGLIOR POSTER







ODONTOIATRIA PEDIATRICA

STUDIO CASO CONTROLLO SU LA DIVERSA ESPERIENZA DI CARIE IN SOGGETTI DIABETICI DI ETÀ INFANTILE

Aurea Lumbau
Università degli Studi di Sassari

MENTIONE D'ONORE






ODONTOIATRIA PEDIATRICA


CAMPAGNA DI PREVENZIONE: "A SMILE SCHOOL": LA PREVALENZA DELLA MALOCCLUSIONE NELLA POPOLAZIONE PEDIATRICA NEL CENTRO DI ROMA

Francesca Pepe

Sapienza Università di Roma

MENTIONE D'ONORE






PREVENZIONE ED IGIENE DENTALE 1

MODELLI DI VALUTAZIONE DEL RISCHIO CARIE IN BAMBINI E ADULTI: REVISIONE SISTEMATICA

Giuliana Bontà

Università degli Studi di Sassari

MIGLIOR POSTER







PREVENZIONE ED IGIENE DENTALE 1

VALUTAZIONE DELLA PRESTAZIONE SPORTIVA IN ATLETI TRATTATI PER GENGIVITE O PARODONTITE

Matteo Castaldi
Sapienza Università

MENTIONE D'ONORE






PREVENZIONE ED IGIENE DENTALE 1

INFIAMMAZIONE ORALE E SISTEMICA NELLE PAZIENTI GRAVIDE NORMOPESO E OBESE

Alessandra Lissoni

Università Vita Salute San Raffaele

MENTIONE D'ONORE






PREVENZIONE ED IGIENE DENTALE 2


VALUTAZIONE DELL'EFFICACIA DEL MUCOSAMIN® SPRAY NELLA GESTIONE DELLE MUCOSITI ORALI NEI PAZIENTI SOTTOPOSTI A TRAPIANTO DI CELLULE STAMINALI EMATOPOIETICHE: STUDIO CASO-CONTROLLO RANDOMIZZATO

Silvia Simiele

Università degli Studi di Torino

MIGLIOR POSTER






PREVENZIONE ED IGIENE DENTALE 2

EROSIONE DENTINALE: EFFETTO PREVENTIVO DI DIFFERENTI AGENTI PROTETTIVI

Paolo Riva

Università degli Studi di Pavia

MENZIONE D'ONORE






PREVENZIONE ED IGIENE DENTALE 2

PREVENZIONE SECONDARIA DELLA CARIE: TECNICHE DI RILEVAMENTO A CONFRONTO

Francesca Rinaldo

Sapienza Università di Roma

MENTIONE D'ONORE






ORTOGNATODONZIA 1

VALUTAZIONE DELLO SPESSORE DELLA CORTICALE E PROFONDITA' OSSEA DELLA REGIONE POSTERO- VESTIBOLARE MANDIBOLARE PER L'INSERZIONE DI MINIVITI ORTODONTICHE: STUDIO CBCT

Angela Mirea Bellocchio
Università degli Studi di Messina

MIGLIOR POSTER






ORTOGNATODONZIA 1

**SORRIDERE ALLE OSAS: COME UN APPROPRIATO
APPROCCIO DIAGNOSTICO PERMETTA IL TRATTAMENTO
DELLE OSAS CON L'USO ESCLUSIVO DI DISPOSITIVI ORALI**

Claudio Ciuffreda

Università Vita e Salute San Raffaele

MENTIONE D'ONORE






ORTOGNATODONZIA 1

STUDIO SPERIMENTALE COMPARATIVO DEI MASCELLARI TRA I CRANI ANTICHI E MODERNI TRAMITE MISURAZIONI LINEARI E ANGOLARI SU SOFTWARE 3D

Silvio De Angelis

Università degli Studi di Chieti e Pescara

MENTIONE D'ONORE





ORTOGNATODONZIA 1

3D VERSUS 2D: UN'ANALISI CEFALOMETRICA PIU' AFFIDABILE ED ACCURATA

Umberto Garagiola
Università degli Studi di Milano

MENZIONE D'ONORE






ORTOGNATODONZIA 2

ANALISI DELLE CORRELAZIONI TRA CRESCITA DELLE VERTEBRE CERVICALI E ERUZIONE DENTARIA: STUDIO CIECO MULTICENTRICO

Fabiola Toma

Università Vita Salute San Raffaele

MIGLIOR POSTER






ORTOGNATODONZIA 2

**ROTAZIONE MESIALE E MESIALIZZAZIONE
ASIMMETRICA DEI MOLARI NEL MORSO
CROCIATO POSTERIORE MONOLATERALE,
IMPLICAZIONI NEL TRATTAMENTO INTERCETTIVO
IN DENTIZIONE MISTA.**

Laura Laffranchi
Università degli Studi di Brescia

MENZIONE D'ONORE






ORTOGNATODONZIA 2

**VALUTAZIONE RINOMANOMETRICA IN PAZIENTI CON
CONTRAZIONE DEL MASCELLARE TRATTATI CON
ESPANSIONE RAPIDA DEL PALATO. STUDIO PILOTA
PROSPETTICO.**

Francesca Maria Desiree Giugno
Università degli Studi di Siena

MENTIONE D'ONORE






ORTOGNATODONZIA 3

**VALUTAZIONE TRIDIMENSIONALE (3D) SU
MODELLI DIGITALI DI MORFOLOGIA ED
ASIMMETRIA PALATALE IN PAZIENTI CON
CROSSBITE FUNZIONALE POSTERIORE. UNO
STUDIO PROSPETTICO**

Simone Muraglie
Università degli Studi di Catania

MIGLIOR POSTER






ORTOGNATODONZIA 3


ESTETICA DEL SORRISO: VALUTAZIONE DA PARTE DI SPECIALISTI IN ORTODONZIA E PAZIENTI

Martina Mezio

Sapienza Università di Roma

MENTIONE D'ONORE






ORTOGNATODONZIA 3

INFRAOCCLUSIONE DEI MOLARI DECIDUI: PREVALENZA E ASSOCIAZIONE CON ALTRE ANOMALIE DENTARIE IN UN AMPIO CAMPIONE DI SOGGETTI IN CRESCITA

Nicolò Venza

Università degli Studi di Roma Tor Vergata

MENZIONE D'ONORE






PARODONTOLOGIA

**LA PARODONTITE È INDIPENDENTEMENTE ASSOCIATA
AD UN AUMENTO DELLA CONTA PIASTRINICA: UN
NUOVO POTENZIALE COLLEGAMENTO CON LE
MALATTIE CARDIOVASCOLARI.**

Ilaria de Tullio

Università degli Studi di Chieti e Pescara

MIGLIOR POSTER






PARODONTOLOGIA


MALATTIE PARODONTALI VS MALATTIE CARDIOVASCOLARI E CELLULE STAMINALI: UN INTRIGANTE CORRELAZIONE.

Francesca Diomede

Università degli Studi di Chieti e Pescara

MENTIONE D'ONORE






PARODONTOLOGIA

NUTRACEUTICA E PARODONTOLOGIA: L'EFFETTO DELL'ASSUNZIONE DI KIWI PRIMA E DOPO LA TERAPIA PARODONTALE

Morena Petrini

Università degli Studi di Pisa

MENZIONE D'ONORE






PARODONTOLOGIA

NEOFORMAZIONE OSSEA AUMENTATA CON UN IDROGEL ARRICCHITO CON APTAMERI IN FENESTRAZIONI PARODONTALI NEL RATTO

Ludovica Parisi

Università degli Studi di Parma

MENTIONE D'ONORE





PATOLOGIA E MEDICINA ORALE 1


VALUTAZIONE DELL'ATTIVITÀ DI MALATTIA IN CORSO DI SINDROME DI SJÖGREN PRIMARIA UTILIZZANDO L'INDICE ESSDAI (EULAR SJÖGREN'S SYNDROME DISEASE ACTIVITY INDEX)

Adriana Cafaro

Università degli Studi di Torino

MIGLIOR POSTER






PATOLOGIA E MEDICINA ORALE 1

L' OPTICAL COHERENCE TOMOGRAPHY NELLA DIAGNOSI IN VIVO DEL CARCINOMA SQUAMOCELLULARE ORALE: ANALISI DI TRE CASI

Giorgia Capocasale
Università degli Studi di Palermo

MENTIONE D'ONORE






PATOLOGIA E MEDICINA ORALE 1

LA DIAGNOSI DELLA SIFILIDE SECONDARIA DEL CAVO ORALE: UNA SFIDA COMPLESSA PER IL DENTISTA

Daide Conrotto
Università degli Studi di Torino

MENTIONE D'ONORE







PATOLOGIA E MEDICINA ORALE 1

ESPRESSIONE DI LNCRNA, UN PROMETTENTE FATTORE PROGNOSTICO NEL CARCINOMA A CELLULE SQUAMOSE TESTA-COLLO: META- ANALISI

Vito Carlo Alberto Caponio
Università degli Studi di Foggia

MENTIONE D'ONORE






PATOLOGIA E MEDICINA ORALE 2

ANALISI DI METILAZIONE DEL DNA MEDIANTE METODICA DI PRELIEVO NON INVASIVO PER LA DIAGNOSI PRECOCE DEL CANCRO ORALE ANALISI DI METILAZIONE DEL DNA MEDIANTE METODICA DI PRELIEVO NON INVASIVO PER LA DIAGNOSI PRECOCE DEL CANCRO ORALE

Daide Bartolomeo Gissi
Università degli Studi di Bologna

MIGLIOR POSTER






PATOLOGIA E MEDICINA ORALE 2

OTTENIMENTO E CARATTERIZZAZIONE DI CSCS DA UNA LINEA CELLULARE DI OSCC

Giovanni Giannatempo
Università degli Studi di Foggia

MENTIONE D'ONORE






PATOLOGIA E MEDICINA ORALE 2

LINGUA GEOGRAFICA: UN SEMPLICE ALGORITMO DIAGNOSTICO PER IL GIOVANE CLINICO

Beatrice Mainardi

Università Vita Salute San Raffaele

MENTIONE D'ONORE







PATOLOGIA E MEDICINA ORALE 3

**I LONG NON-CODING RNAS (LNCRNAS) SONO
ESPRESI IN MODO ANOMALO NEL CARCINOMA
DELLA LINGUA E RAPPRESENTANO PROMETTENTI
BIOMARCATORI CLINICI.**

Giuseppe Troiano
Università degli Studi di Foggia

MIGLIOR POSTER






PATOLOGIA E MEDICINA ORALE 3


LESIONE ULCERATIVA ATIPICA SULLA MUCOSA GENIENA

Maura Mureddu

Università degli Studi di Parma

MENZIONE D'ONORE






PATOLOGIA E MEDICINA ORALE 3

IL RUOLO POTENZIALE DELLA TOMOGRAFIA A COERENZA OTTICA IN MEDICINA ORALE: UNA REVIEW SISTEMATICA

Renato Silvia Papparella

Seconda Università degli Studi di Napoli

MENTIONE D'ONORE






PROTESI

INFLUENZA DI DUE PREPARAZIONI CONSERVATIVE SULL'ADATTAMENTO INTERNO DI OVERLAY CAD/CA

Martina Agostinetti

MIGLIOR POSTER






PROTESI

RESISTENZA ALLA DECEMENTAZIONE DI PERNI METALLICI CON BALL-ATTACHMENT UTILIZZATI PER OVERDENTURE SU DENTI NATURALI

Dario Melilli
Università degli Studi di Palermo

MENTIONE D'ONORE






PROTESI


LE COMPLICANZE IN PROTESI TOTALE SU IMPIANTI

Vittorio Picciano

Università degli Studi di Padova

MENTIONE D'ONORE






LASER

APPLICAZIONE DELLA LOW LEVEL LASER THERAPY NEL MANAGEMENT DELLE MUCOSITI ORALI IN PAZIENTI SOTTOPOSTI A TRAPIANTO ALLOGENICO DI CELLULE STAMINALI EMOPOIETICHE: STUDIO PILOTA

Federica Rocchetti

Sapienza Università di Roma

MIGLIOR POSTER






LASER


PROLIFERAZIONE E DIFFERENZIAZIONE DI CELLULE STAMINALI MESENCHIMALI STIMOLATA DA LOW LEVEL LASER THERAPY: REVIEW SISTEMATICA.

Giulia Ghidini

Università degli Studi di Parma

MENTIONE D'ONORE







LASER

APPROCCIO ALTERNATIVO NEL CASO DI EPULIDE CONGENITA

Marina Consuelo Vitale
Università degli Studi di Pavia

MENTIONE D'ONORE






IMPLANTOLOGIA 1


**TRIAL MULTICENTRICO RANDOMIZZATO E
CONTROLLATO DI IMPIANTI POST-ESTRATTIVI A
CARICO IMMEDIATO CON E SENZA INNESTO OSSEO:
FOLLOW-UP - 3 ANNI.**

Alberto Dedola

Università degli Studi di Foggia

MIGLIOR POSTER






IMPLANTOLOGIA 1

**OVERDENTURE MANDIBOLARE RITENUTA DA DUE
MINI IMPIANTI A CARICO IMMEDIATO: VALUTAZIONE
DELL'EFFICIENZA MASTICATORIA E DEI CICLI
MASTICATORI PRIMA E DOPO L'ANCORAGGIO.**

Maria Chiara Domini
Università degli Studi di Torino

MENTIONE D'ONORE






IMPLANTOLOGIA 1

RIABILITAZIONE IMPLANTO-PROTESICA IN PAZIENTI HIV POSITIVI: CONFRONTO TRA DUE DIVERSE RUGOSITÀ DI SUPERFICIE IMPLANTARE

Maria Chiara Francia

Università Vita Salute San Raffaele

MENTIONE D'ONORE






IMPLANTOLOGIA 2

LE CELLULE MESENCHIMALI PROMUOVONO LA MIGRAZIONE DELLE CELLULE ENDOTELIALI E LA LORO ORGANIZZAZIONE ATTRAVERSO UN COMPLESSO CROSSTALK IN CO-COLTURA

Francesca Giulia Serra
Università degli Studi di Torino

MIGLIOR POSTER






IMPLANTOLOGIA 2

SPLIT CREST E POSIZIONAMENTO IMPLANTARE NELLE CLASSI III DI KENNEDY: DUE TECNICHE CHIRURGICHE A CONFRONTO.

Sara Scarlino

Università degli Studi di Napoli Federico II

MENTIONE D'ONORE






IMPLANTOLOGIA 2

**EFFICACIA CLINICA DELL'UTILIZZO DI ABUTMENT
TRATTATI CON SISTEMA PLASMA-ARGON VERSUS
PILASTRI STERILIZZATI IN AUTOCLAVE O
DISINFETTATI IN CLOREXIDINA: TRIAL CLINICO
RANDOMIZZATO IN TRIPLO CIECO.**

Luca Cisternino

Università Vita Salute San Raffaele

MENTIONE D'ONORE






ODONTOIATRIA DIGITALE

SCANSIONE DI ARCADE COMPLETE: INFLUENZA DELL'ALGORITMO DI STITCHING SULL'ACCURATEZZA

Federico Mandelli

Università Vita Salute San Raffaele

MIGLIOR POSTER





ODONTOIATRIA DIGITALE

**STUDIO SPERIMENTALE SULL'EVOLUZIONE
DELL'ARCATA DENTALE: UOMO ANTICO E UOMO
MODERNO MESSI A CONFRONTO TRAMITE METODI
DI MISURAZIONI SU SOFTWARE 3D".**

Simona Ucci

Università degli Studi di Chieti e Pescara

MENZIONE D'ONORE





ODONTOIATRIA DIGITALE

CONFRONTO TRA SET-UP ORTODONTICO DIGITALE CON LE SOLE CORONE DENTALI E CON I DENTI COMPLETI

Domenico Dalessandri
Università degli Studi di Brescia

MENTIONE D'ONORE

